



COMUNE DI OSIDDA

Informativa Pago PA

Gentile Cittadino,

si informa che a partire dal 01/10/2021 sono cambiate le modalità di accesso al Servizio di Pagamenti online PagoPA.

Sarà possibile pagare un avviso di pagamento nelle seguenti modalità:

- I. senza registrazione al portale;
- II. previa registrazione e/o accesso al portale (tramite SPID, CIE e eIDAS).

A partire dal 01/10/2021 non sarà più possibile registrarsi e/o autenticarsi tramite la modalità tradizionale (username e password). Per registrarsi al servizio occorrerà essere in possesso di una delle seguenti modalità:

- SPID
- CIE
- eIDAS

Il **Comune di Osidda** aderisce al sistema nazionale dei pagamenti **PagoPA**.

PagoPA è la piattaforma di pagamenti elettronici realizzata per rendere più semplice, sicuro e trasparente qualsiasi pagamento verso la Pubblica Amministrazione.

Si possono effettuare i pagamenti direttamente sul **sito internet del Comune di Osidda** o attraverso i canali (online e fisici) di banche e altri Prestatori di Servizi di Pagamento (PSP), ovvero:

- ✓ **Presso le agenzie** della tua banca (se abilitate)
- ✓ Utilizzando l'**home banking** del tuo PSP (cerca i loghi **CBILL** o **PagoPA**)
- ✓ Presso gli **sportelli ATM** della tua banca (se abilitati)
- ✓ Presso gli sportelli di **Poste Italiane**
- ✓ Presso i punti vendita di **SISAL, Lottomatica e Banca 5**

Tutti i servizi del portale sono attivi comodamente da casa tua e senza limiti di orario.

Come si accede al sistema PagoPA?

Cliccando sul banner **PagoPA** presente nella sezione **Servizi in primo piano** del sito internet del Comune di **Osidda**, il cittadino potrà:

- consultare e scaricare la presente **nota informativa** in formato pdf;
- accedere direttamente ai **Servizi di pagamento Online** cliccando sul link <https://servizipa.comune.osidda.nu.it/portal/autenticazione> (vedi immagine sottostante).



È possibile pagare un avviso di pagamento in una delle seguenti modalità:

- I. **senza registrazione al portale;**
- II. **previa registrazione al portale.**

I. Dal Portale dei Servizi è ora possibile procedere al pagamento di un avviso PagoPA anche senza eseguire la procedura di registrazione/autenticazione. Per effettuare l'operazione sarà sufficiente recarsi alla **pagina di pre-autenticazione** recandosi all'indirizzo https://servizipa.comune.osidda.nu.it/portal/servizi/pagamenti/pre_auth e successivamente:

- cliccare sul tasto **Paga avviso senza autenticazione** per pagare avvisi di pagamento **già emessi**. Basterà inserire il **codice avviso** e il **codice fiscale/partita Iva** del soggetto intestatario del pagamento per procedere al pagamento online;
- **creare un nuovo avviso di pagamento spontaneo** scegliendo la tipologia di versamento dalle voci presenti in elenco.

II. È possibile effettuare una nuova registrazione ai Servizi Online dell'Ente tramite i seguenti metodi:

- SPID
- CIE
- eIDAS

Il sistema richiederà di completare gli eventuali dati di registrazione mancanti. Al termine dell'inserimento dei dati fare clic su **Conferma**, quindi cliccare il pulsante **Gestisci i tuoi servizi** per selezionare il servizio **PagoPA**.

Salvando le modifiche si verrà reindirizzati alla pagina iniziale dei **Servizi di pagamento Online** (vedi immagine seguente):

LA TUA SEZIONE PRIVATA

[I tuoi dati](#)

[Gestisci Servizi](#)

Nessuna modifica.

PagoPA

Il sistema di pagamenti elettronici per rendere piu' semplice, sicuro e trasparente qualsiasi pagamento verso la Pubblica Amministrazione.

[Leggi l'informativa di presentazione del Servizio](#)

Una volta effettuato l'accesso, cliccando sul tasto **PagoPA** sarà possibile:

1. effettuare un nuovo **pagamento spontaneo**;
2. pagare eventuali importi **già presenti** a carrello (tasse, tributi e/o sanzioni precaricate dagli operatori comunali);
3. pagare per conto di un altro utente
4. visualizzare lo storico dei pagamenti (vedi immagine seguente).

Carrello pagamenti

Hai bisogno d'aiuto? 

Carrello vuoto.

Non sono presenti pagamenti in sospeso nel carrello

In questa pagina è possibile visualizzare tutti i pagamenti disponibili.
È possibile effettuare un pagamento:

- Online: tramite il servizio PagoPA
- Offline: stampando l'avviso di pagamento e recarsi presso uno dei PSP abilitati

[Nuovo pagamento](#)

[Paga per altro utente](#)

[Storico pagamenti](#)

1. Per poter procedere con un **pagamento spontaneo**, l'utente troverà un **elenco di voci pre-configurate** (l'elenco potrebbe subire variazioni nel corso del tempo).

In questa sezione è possibile selezionare la voce relativa al pagamento richiesto:

Pagamenti On line disponibili

Spazi Pubblicitari

– Paga la concessione degli spazi pubblicitari

Servizio Mensa

– Paga il servizio mensa

Oneri di urbanizzazione

– Paga gli oneri edilizi

Loculi Cimiteriali

– Paga la concessione dei servizi cimiteriali

Diritti di Segreteria

– Paga i diritti di segreteria

Carta di Identità Elettronica

– Paga i diritti per il rilascio della Carta di Identità Elettronica

Compilare i dati mancanti, prestando attenzione ai campi obbligatori, e cliccare sul tasto **riporta Soggetto versante in Intestatario pagamento** qualora gli stessi siano corrispondenti.

Cliccare quindi il tasto **Inserisci** per visualizzare i pagamenti disponibili nel carrello dei pagamenti (vedi immagine seguente):

Carrello pagamenti

Hai bisogno d'aiuto? 





Pagamento inserito

In questa pagina è possibile visualizzare tutti i pagamenti disponibili.
È possibile effettuare un pagamento:

- Online: tramite il servizio PagoPA
- Offline: stampando l'avviso di pagamento e recarsi presso uno dei PSP abilitati

Scopri presso quali PSP puoi recarti per effettuare il pagamento

Pagamenti disponibili

Inserito da te	Importo 100,00 €	   
+ Pagamento di test		
Totale importi:		100,00 €

[Seleziona tutti](#) [Paga selezionati](#)

A questo punto sarà possibile scegliere di effettuare il pagamento:

- ✓ **Online** – nella sezione Home Banking o tramite l'app del proprio Istituto Bancario o direttamente tramite il servizio PagoPA mediante le seguenti opzioni (è possibile che a seconda del servizio indicato possa essere applicata una commissione):
 - Carta di Credito/Debito
 - Conto Corrente
 - Bancomat Pay
 - PayPal
 - Satispay

- ✓ **Offline** – stampando l'avviso di pagamento e recandoti presso uno dei **PSP abilitati**:
 - **Sportelli bancari** abilitati (vedi tabella 1)
 - **Sportelli ATM** abilitati
 - Presso gli sportelli di **Poste Italiane**
 - Punti vendita **SISAL, Lottomatica** e **Banca 5**

Una volta effettuato il pagamento, l'utente riceverà alla mail indicata in fase di pagamento la ricevuta telematica di avvenuto pagamento.

La ricevuta di avvenuto pagamento sarà sempre disponibile nella propria **Area Riservata** consultando lo storico dei pagamenti.

2. Per pagare un importo **già presente** nel carrello dei pagamenti online (es. TARI, multe, sanzioni amministrative, etc) selezionare con la spunta la voce corrispondente e fare clic su **Paga selezionati** (vedi esempio):

Carrello pagamenti



Hai bisogno d'aiuto? 

In questa pagina è possibile visualizzare tutti i pagamenti disponibili.
È possibile effettuare un pagamento:

- Online: tramite il servizio PagoPA
- Offline: stampando l'avviso di pagamento e recarsi presso uno dei PSP abilitati

Scopri presso quali PSP puoi recarti per effettuare il pagamento

Pagamenti disponibili

Inserito dall'Ente	Importo 1,00 €	  
+ TEST		
Totale importi:		1,00 €

[Seleziona tutti](#) [Paga selezionati](#)

NB: non è possibile rimuovere dal carrello i pagamenti caricati dagli operatori dell'Ente. In caso di dubbi, contattare il relativo servizio al cittadino.

A questo punto sarà possibile scegliere di effettuare il pagamento:

- ✓ **Online** – nella sezione Home Banking online del proprio Istituto Bancario o direttamente tramite il servizio PagoPA mediante le seguenti opzioni (è possibile che a seconda del servizio indicato possa essere applicata una commissione):

- Carta di Credito/Debito
- Conto Corrente
- Bancomat Pay
- PayPal
- Satispay

- ✓ **Offline** – stampando l'**avviso di pagamento** e recandoti presso uno dei **PSP abilitati**:

- **Sportelli bancari** abilitati (vedi tabella 1)
- **Sportelli ATM** abilitati
- Presso gli sportelli di **Poste Italiane**
- Punti vendita **SISAL, Lottomatica** e **Banca 5**

Una volta effettuato il pagamento, l'utente riceverà alla mail indicata in fase di pagamento la ricevuta telematica di avvenuto pagamento.

La ricevuta di avvenuto pagamento sarà sempre disponibile nella propria **Area Riservata** consultando lo **storico dei pagamenti**.

3. Per pagare un avviso di pagamento **relativo a un altro utente**, inserire il codice avviso nel relativo campo e fare clic su **Cerca** (vedi immagine sottostante):

Pagamento avviso intestato ad altre persone

Puoi effettuare il pagamento di un avviso intestato ad altre persone, come ad esempio un tuo familiare.

Per poter procedere è necessario **essere in possesso dell'avviso di pagamento** e inserire il Codice Avviso nel campo qui sotto.

Il pagamento così effettuato sarà associato alla tua posizione e tolto dalla posizione debitoria originaria.

Il **codice avviso** è reperibile nell'avviso di pagamento che si intende pagare (vedi immagine seguente):


Codice CBILL	Codice Avviso	Cod. Fiscale Ente Creditore
BEBU9	3027 2126 7567 4704 06	82000850915

Verificare i dati anagrafici relativi al soggetto versante e all'intestatario del pagamento, quindi fare clic su **Conferma** in fondo alla pagina.

Al termine dell'operazione, il pagamento apparirà a carrello:

Scopri presso quali PSP puoi recarti per effettuare il pagamento

Pagamenti disponibili

Inserito dall'Ente	Importo 10,00 €	  <input type="checkbox"/>
+ test		
Totale importi:		10,00 €
		Seleziona tutti Paga selezionati

Procedere al pagamento seguendo le indicazioni già descritte al punto 2.

4. Sarà sempre possibile consultare i dati relativi ai pagamenti effettuati e scaricare le rispettive ricevute di pagamento cliccando sul pulsante **Storico Pagamenti**.

Contatti:

ragioneria@comune.osidda.nu.it | 079/712623

Tabella 1 – elenco principali PSP bancari in un raggio di 100 km e relativi servizi abilitati

Denominazione	Tipologia del servizio			
	Sportello	ATM	Home Banking	Mobile
Banco di Sardegna - BPER	✓	✗	✓	✗
Intesa San Paolo	✓	✗	✓	✓
Deutsche Bank	✗	✗	✓	✗
Unicredit	✓	✗	✓	✓
Unipol Banca	✗	✗	✓	✗
Monte dei Paschi di Siena	✗	✗	✓	✓
BNL	✓	✗	✓	✗
Banca Sella	✗	✗	✓	✗
Credito Emiliano	✓	✗	✓	✗
Fineco	✗	✗	✓	✗